

So einfach geht's:

Dieses Angebot ist für die Nutzung mit unserer App optimiert worden. **Um den Gutschein einzulösen, laden Sie bitte die FLZ-App kostenlos mit dem Suchbegriff „FLZ“ aus den App-Stores von Google Play oder Apple auf Ihr Smartphone oder Tablet herunter.**



FÜR ANDROID-NUTZER

1. Nach dem Öffnen der App wählen Sie die Ausgabe



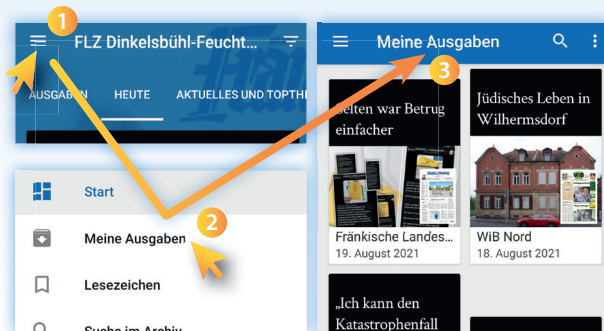
2. Anschließend öffnen Sie die Ausgabe und wählen im Anmeldefenster den Reiter „Gutschein“ aus



3. Geben Sie einen noch nicht verwendeten Code ein

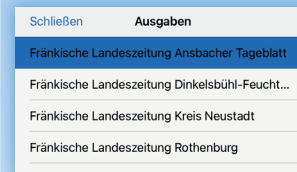
▶ der Download startet automatisch

Alle archivierten Ausgaben finden Sie anschließend unter „Meine Ausgaben“ auf der Startseite der App.

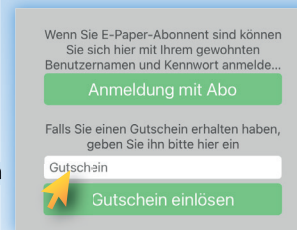


FÜR APPLE-NUTZER

1. Nach dem Öffnen der App wählen Sie die Ausgabe



2. Anschließend öffnen Sie die Ausgabe. Im Login-Bereich finden Sie die Möglichkeit, den Gutscheincode einzugeben



3. Geben Sie einen noch nicht verwendeten Code ein

▶ der Download startet automatisch

Alle archivierten Ausgaben finden Sie anschließend unter „Meine Ausgaben“ auf der Startseite der App.



FÜR PC-NUTZER

Bitte beachten Sie, dass bei der Nutzung des PC **kein automatischer Download** stattfindet.

Wenn Sie die Ausgabe erneut lesen möchten, sichern Sie diese bitte **unbedingt vor dem Schließen** der Browserfenster als PDF.

1. Unter <https://flz.e-pages.pub/voucher> können Sie den Gutschein einlösen



2. Wählen Sie nun die gewünschte Ausgabe



3. Sie können jetzt mit dem PDF-Icon in der Seitenleiste den Download starten und die Ausgabe als PDF-Datei speichern

